

股票代碼：2812

# 2023年第一季法人說明會

2023年5月22日



台中銀行

TAICHUNG BANK

# 免責聲明


- ◆ 本份簡報由台中銀行提供，使用者在閱讀簡報資訊同時，應參考台中銀行向主管機關所申報公開且完整的各項財務業務訊息，我們會盡力確保簡報內容的正確性、完整性與精確度，但台中銀行並不保證所有資料皆準確無誤，簡報公開後，我們亦不負有因情事變更而即時修正相關內容義務。
- ◆ 使用者亦應注意，本份簡報可能包含前瞻性陳述。任何非歷史性資料，包括公司經營策略與未來展望等皆屬前瞻性陳述範疇，而前瞻性陳述本身的不確定性、風險、假設或其他因素如：法規變化、競爭環境、科技發展、經濟情勢與經營上的改變等，皆有可能導致公司實際營運結果與簡報陳述有重大差異。
- ◆ 簡報內容、陳述或主張非為買賣或提供買賣任何有價證券或金融商品的邀約、邀約之引誘或建議。台中銀行及其他關係企業代表人無論過失或其他原因，均不對使用或因他人引用本份簡報資料、亦或其他因簡報資料導致的任何損害負擔任何責任。



台中銀行

TAICHUNG BANK

用心 關懷 璀璨 其中



- 營運摘要

- 營運概況

- 財務資訊

- 附錄

# 2023年第一季營運摘要

## 獲利情形

- 稅後淨利14.73億元，較2022年第一季成長15.44%。
- 稅後每股盈餘0.29元，較2022年第一季成長7.41%。

## 資產品質

- 逾期放款比率為0.19%、備抵呆帳覆蓋率679.93%。

## 資本適足率

- 自結合併資本適足率16.17%、第一類資本比率14.27%、普通股權益比率12.26%。
- 自結個體資本適足率16.32%、第一類資本比率14.44%、普通股權益比率12.42%。

# 目錄

- 營運摘要

- 營運概況

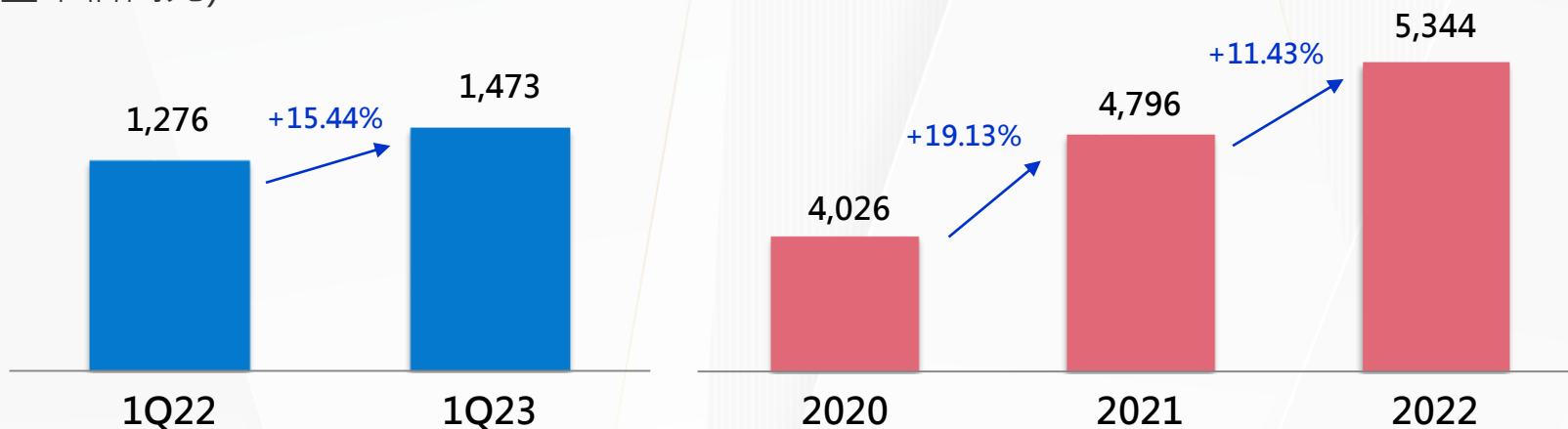
- 財務資訊

- 附錄

# 獲利表現

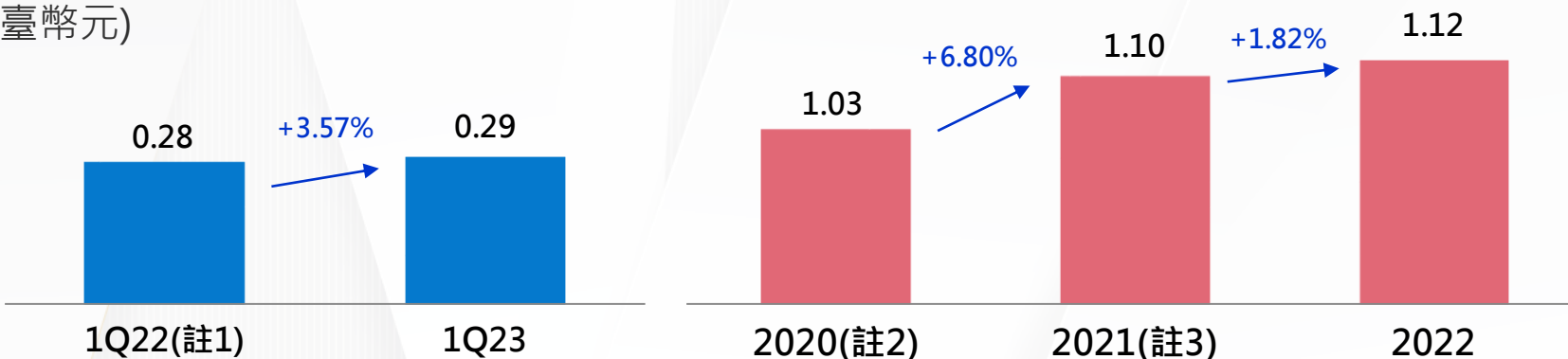
## 稅後淨利

(新臺幣佰萬元)



## 每股盈餘

(新臺幣元)



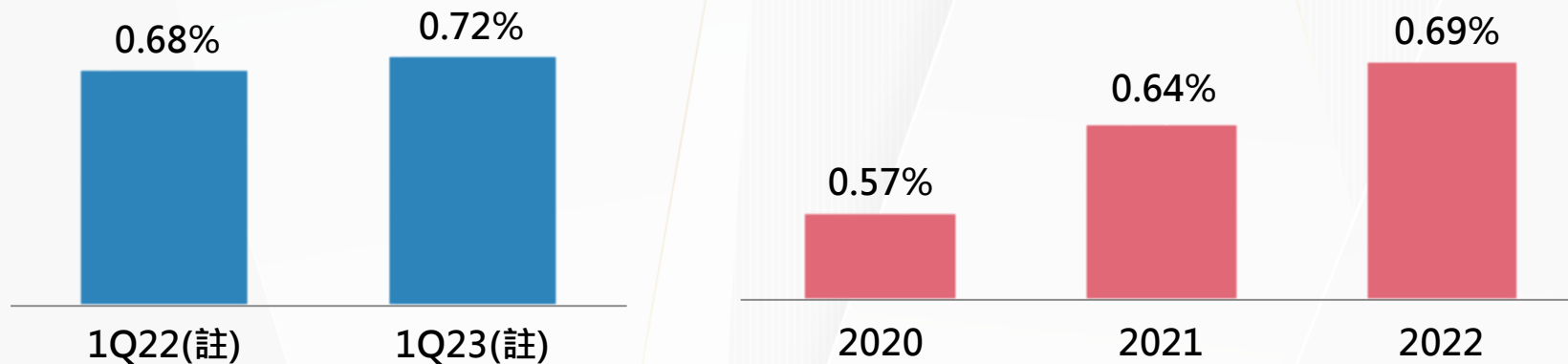
註1：為當季度財報數，2022Q1追溯調整後每股盈餘為0.27元，2023Q1成長率為7.41%。

註2：為當年度財報數，2020年追溯調整後每股盈餘為0.98元，2021年成長率為12.24%。

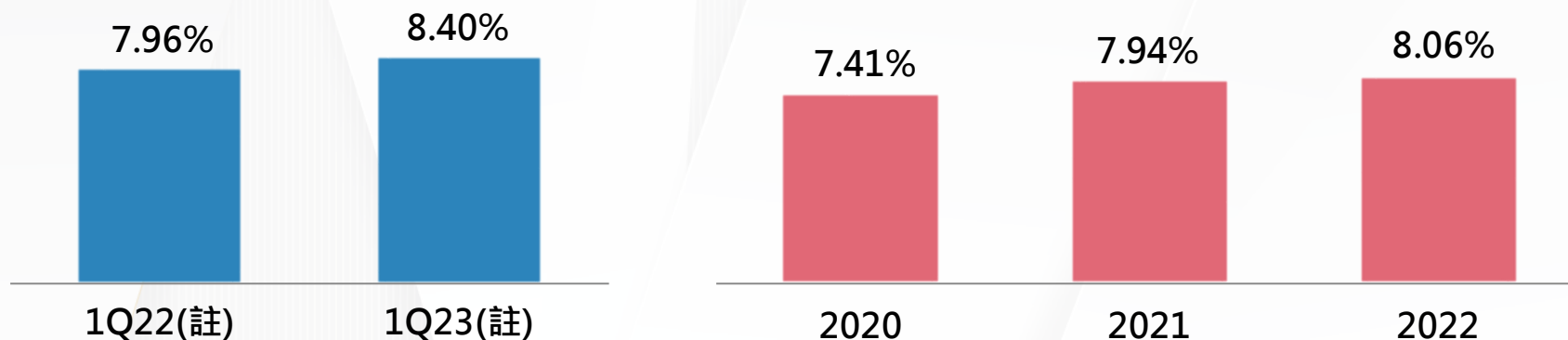
註3：為當年度財報數，2021年追溯調整後每股盈餘為1.05元，2022年成長率為6.67%。

# 獲利績效

## 資產報酬率(ROA)

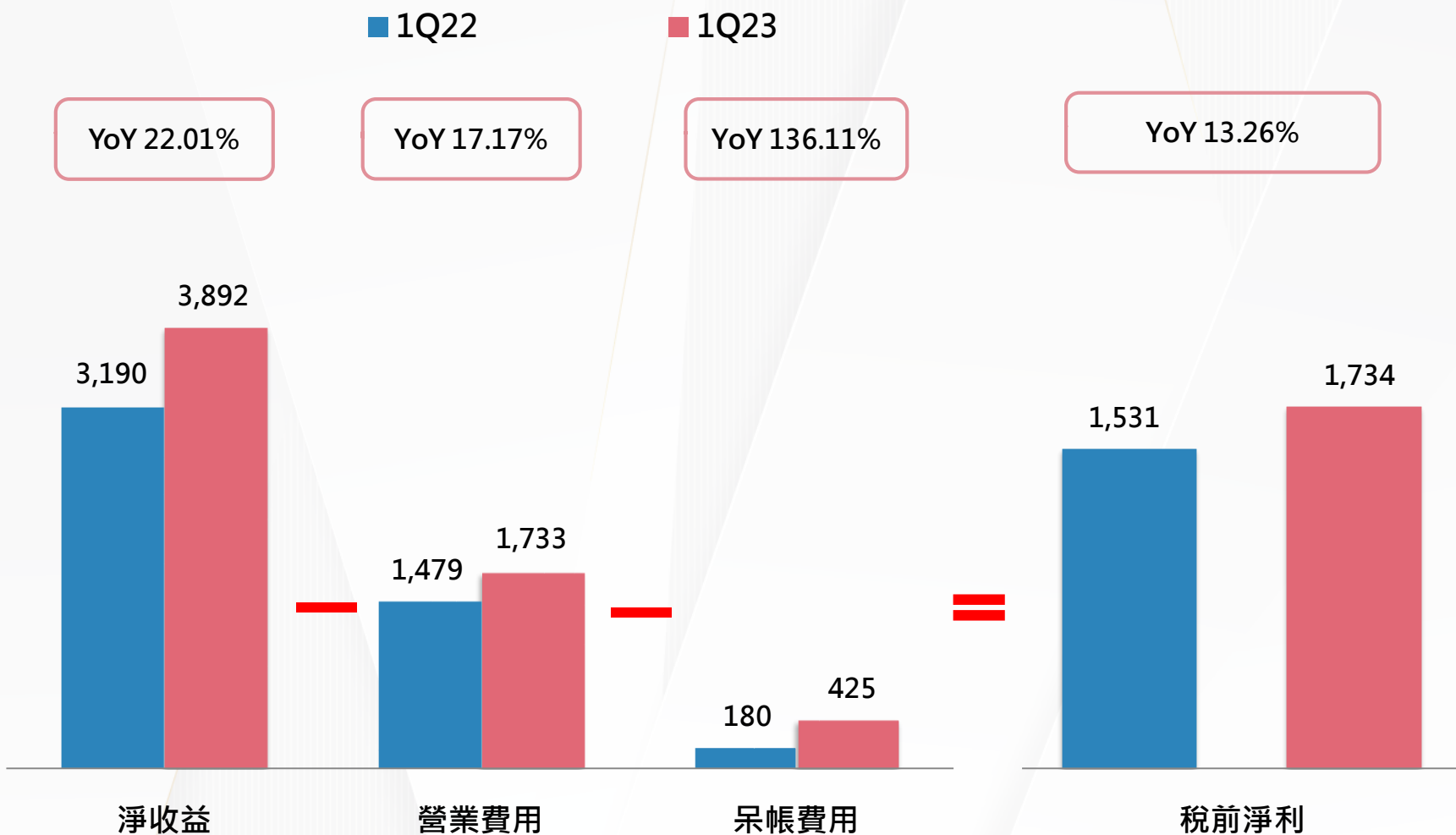


## 淨值報酬率(ROE)



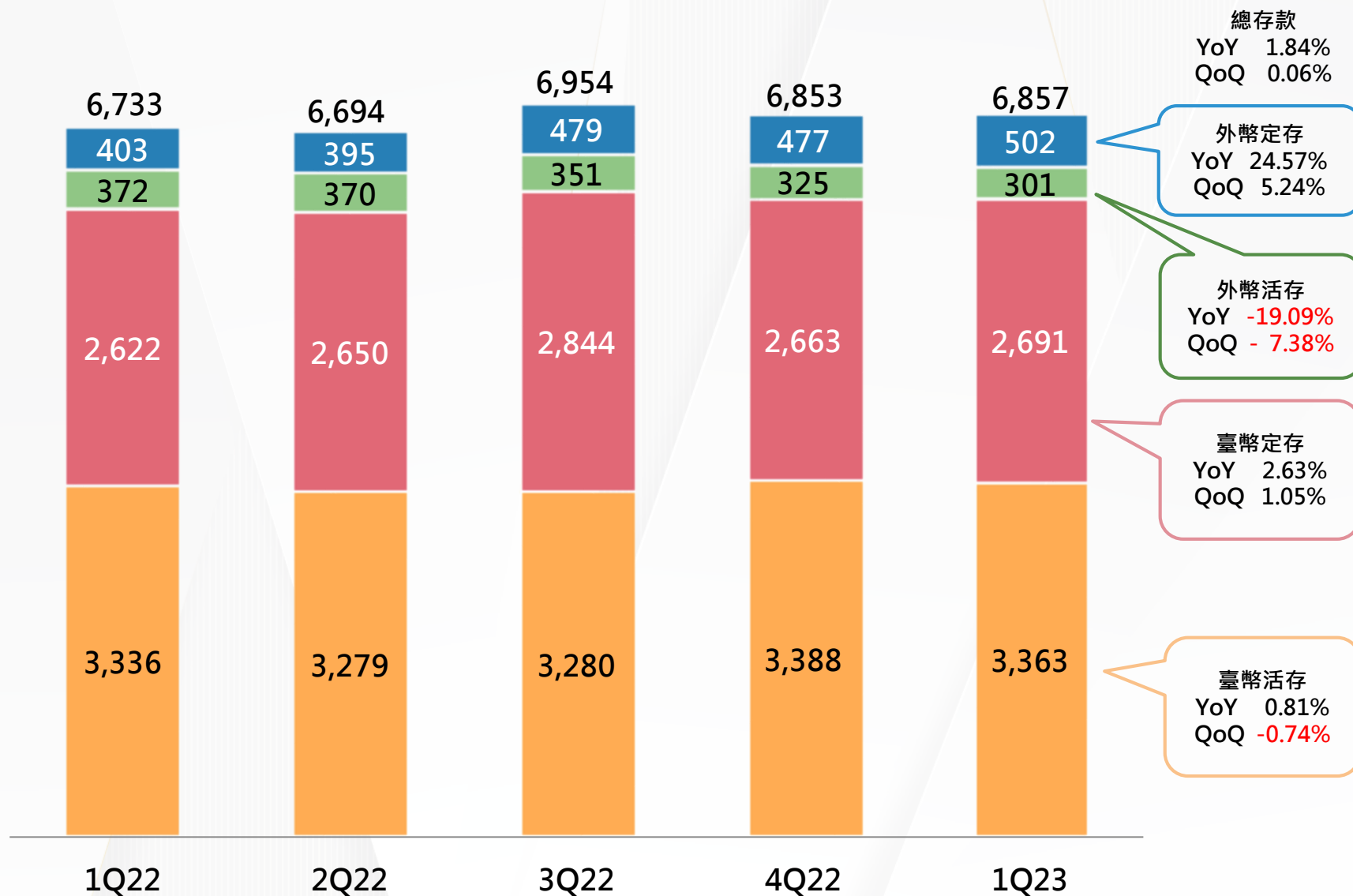
註：為年化資訊。

# 銀行主要獲利動因



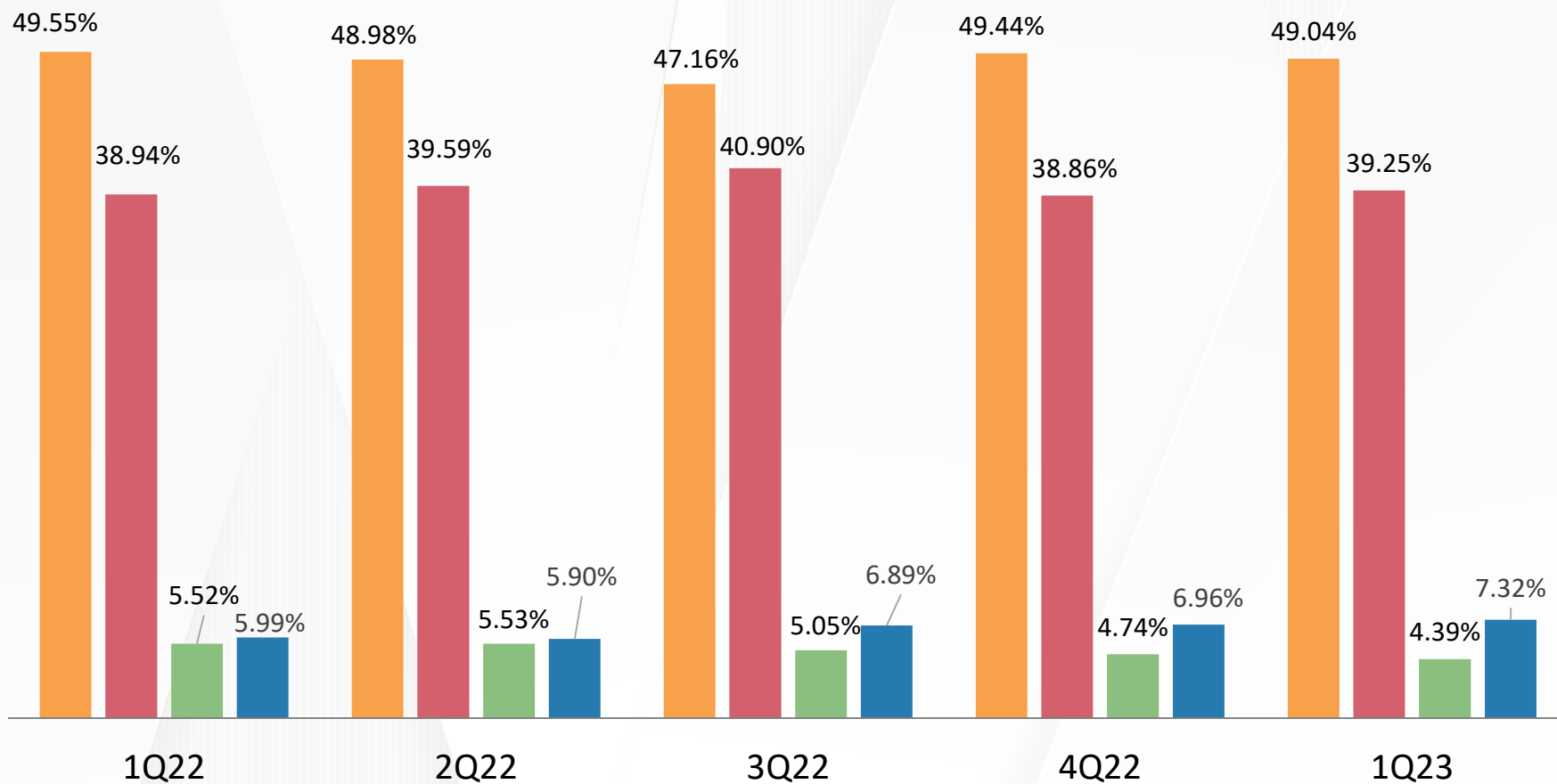


# 銀行存款組合



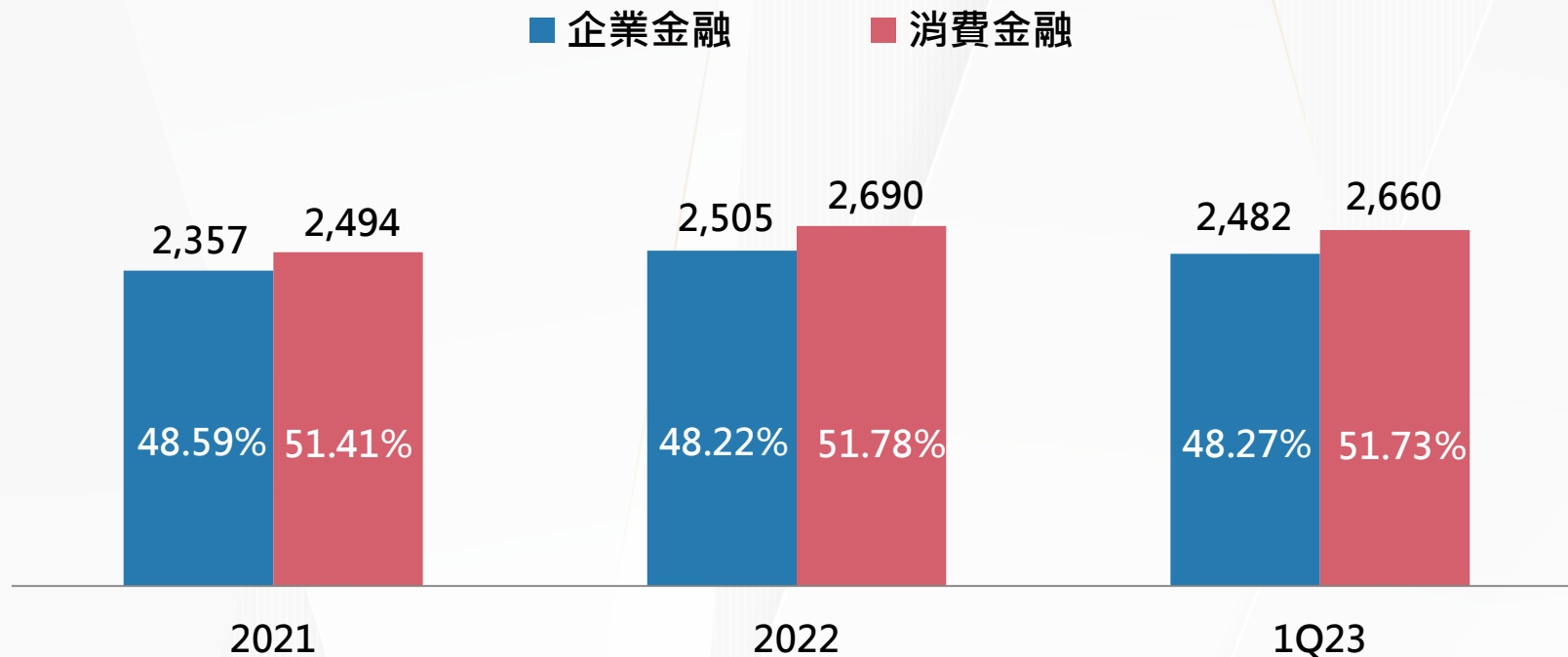
# 銀行存款結構

■ 臺幣活存 ■ 臺幣定存 ■ 外幣活存 ■ 外幣定存



# 銀行放款類別

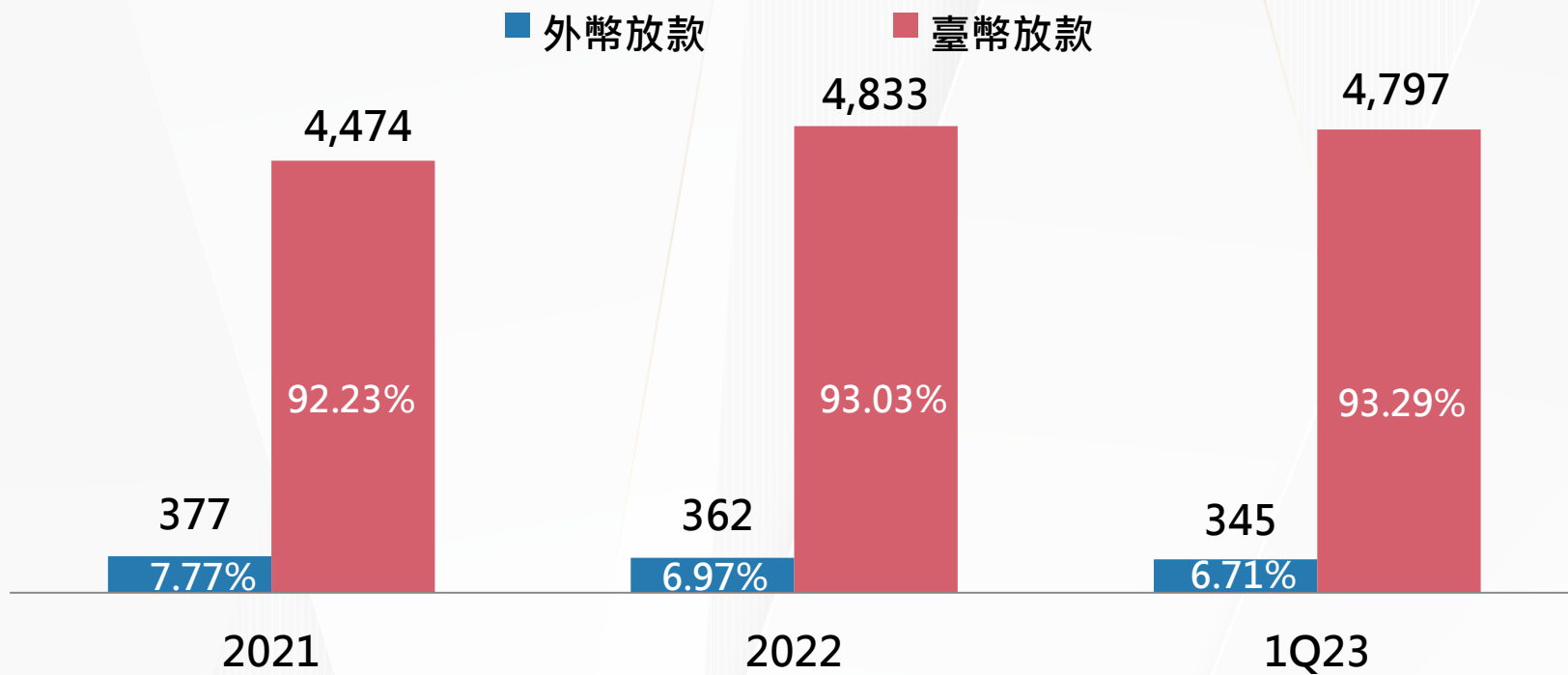
(新臺幣億元)  台中銀行  
TAICHUNG BANK



	2021	2022	1Q23	YTD
企業金融	2,357	2,505	2,482	-0.92%
消費金融	2,494	2,690	2,660	-1.12%
放款合計	4,851	5,195	5,142	-1.02%

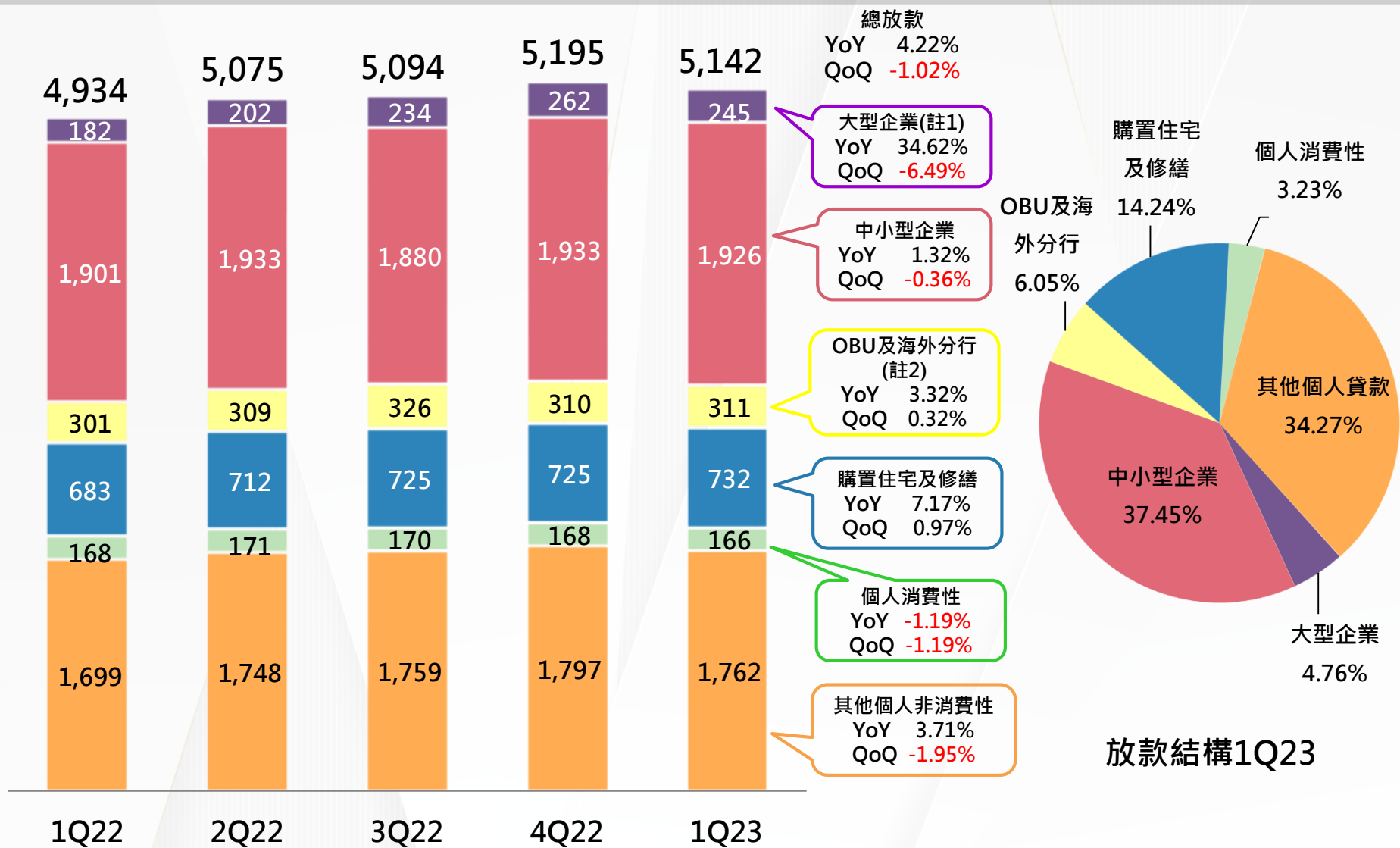
註：企業金融及消費金融之分類係依公開發行銀行財務報告編製準則第十六條規定揭露之資訊中資產品質分類。

# 銀行放款幣別



	2021	2022	1Q23	YTD
臺幣放款	4,474	4,833	4,797	-0.74%
外幣放款	377	362	345	-4.70%
放款合計	4,851	5,195	5,142	-1.02%

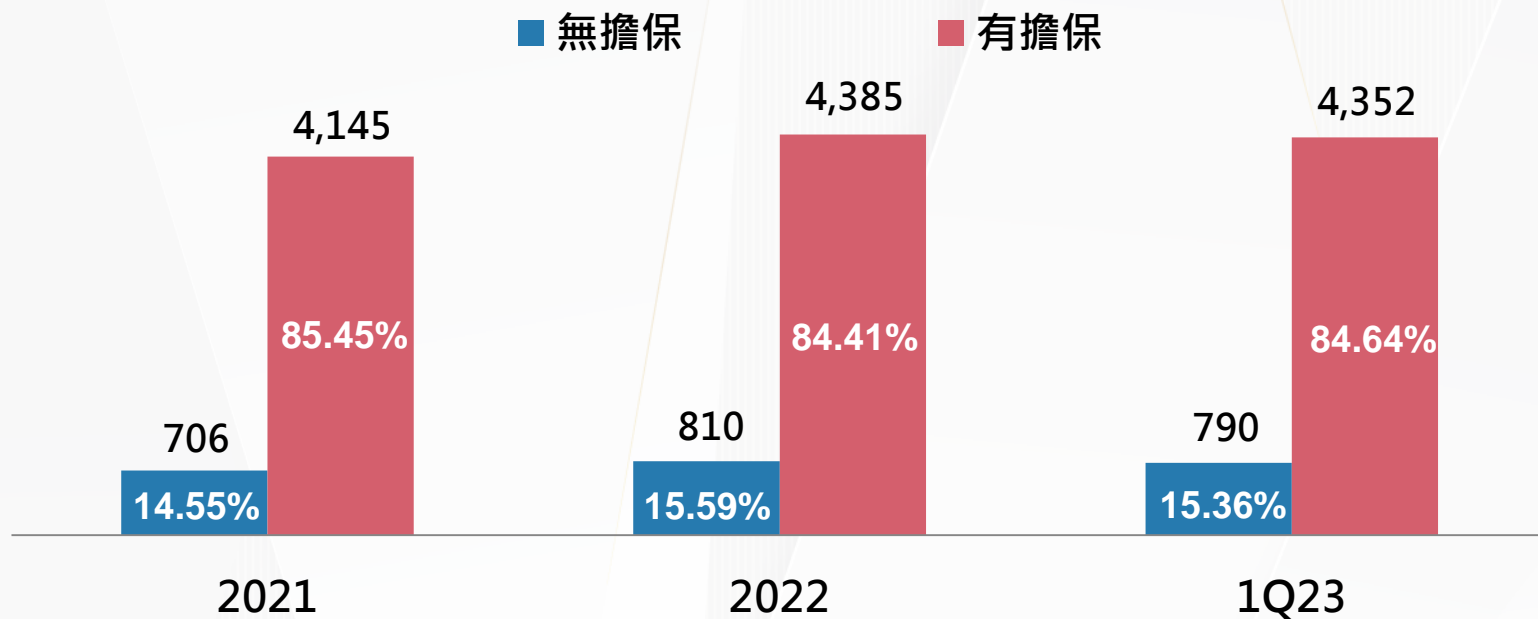
# 銀行放款組合



註1：放款餘額包含政府機關貸款(2023Q1政府貸款餘額為20億元)。

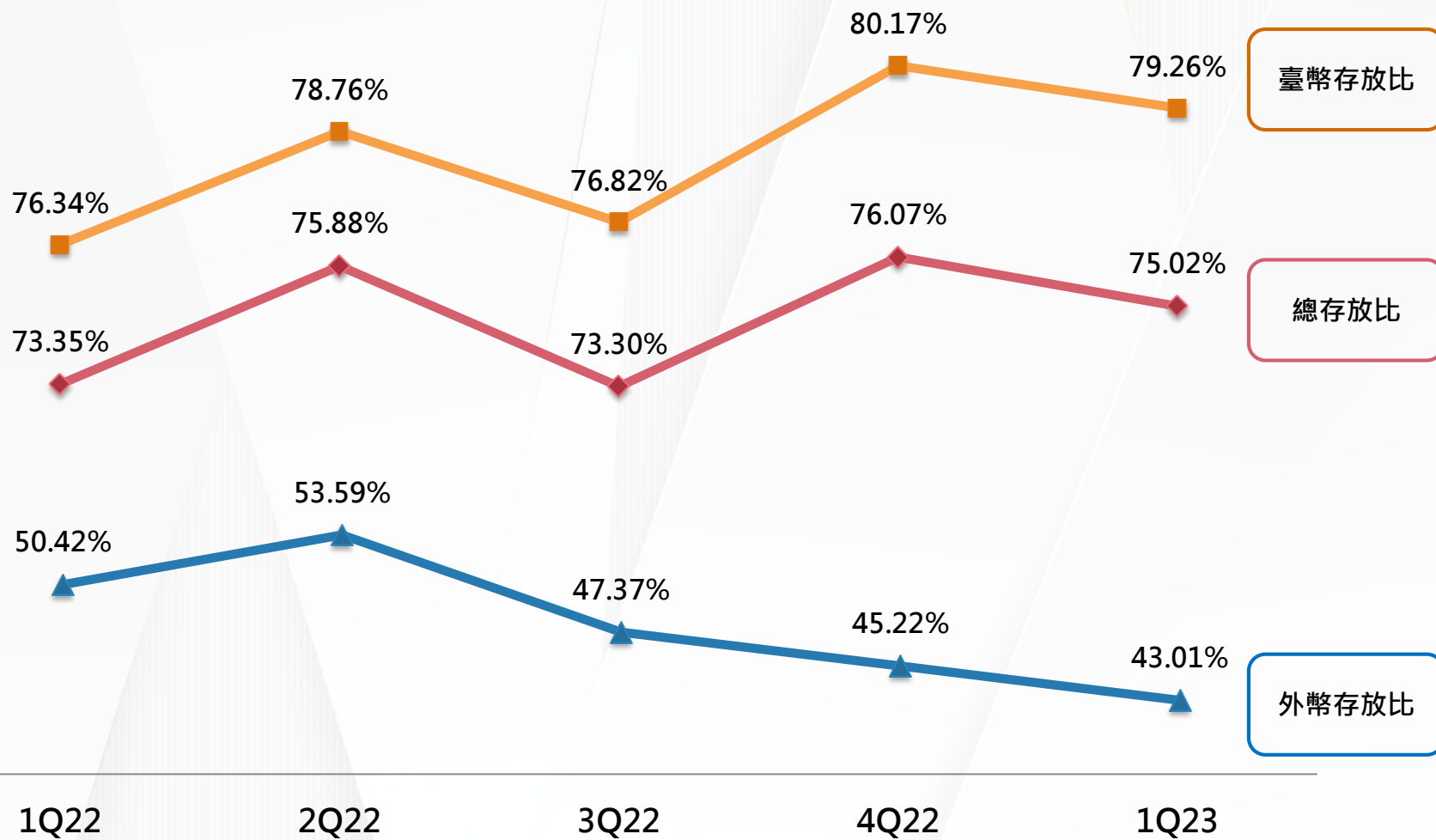
註2：2023Q1放款餘額OBU為260億元及海外分行為51億元。

# 銀行放款擔保品別

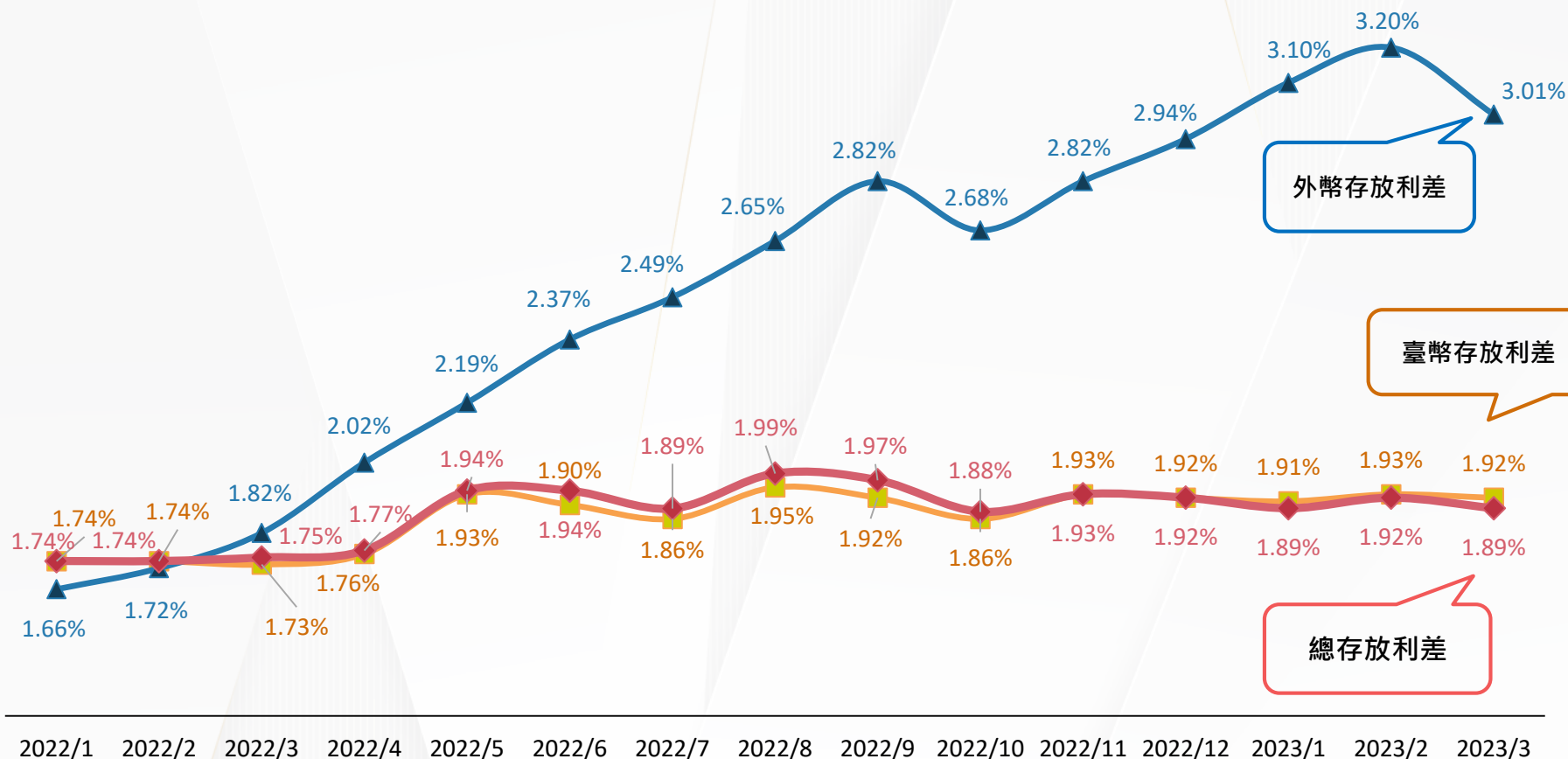


	2021	2022	1Q23	YTD
無擔保	706	810	790	-2.47%
有擔保	4,145	4,385	4,352	-0.75%
不動產擔保	3,767	3,984	3,966	-0.45%
保證函擔保	175	161	154	-4.35%
其他	203	240	232	-3.33%
合計	4,851	5,195	5,142	-1.02%

# 銀行存放比



# 銀行存放利差



註1：為單月資訊。

註2：【外幣】2022年度~2023Q1美國Fed升息時程：

2022/3/17升息一碼；2022/5/4升息兩碼；2022/6/16、2022/7/28、2022/9/22及2022/11/3各升息三碼；11/12/15升息兩碼。  
2023/2/17升息一碼；2023/3/23升息一碼

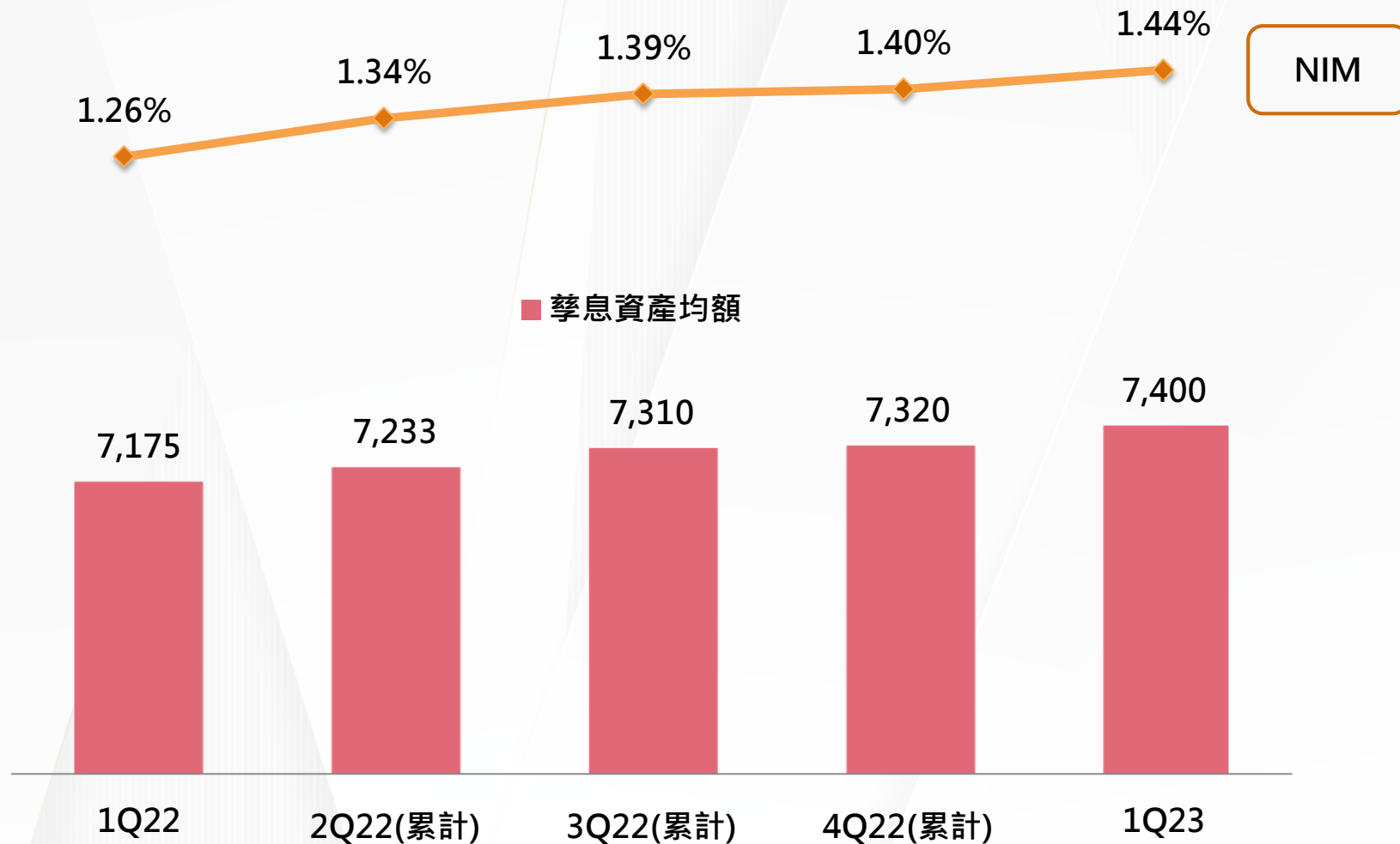
註3：【臺幣】2022年度~2023Q1中央銀行升息時程：

2022/3/17升息一碼；2022/6/16、2022/9/22及2022/12/15各升息半碼。  
2023/3/23 升息半碼



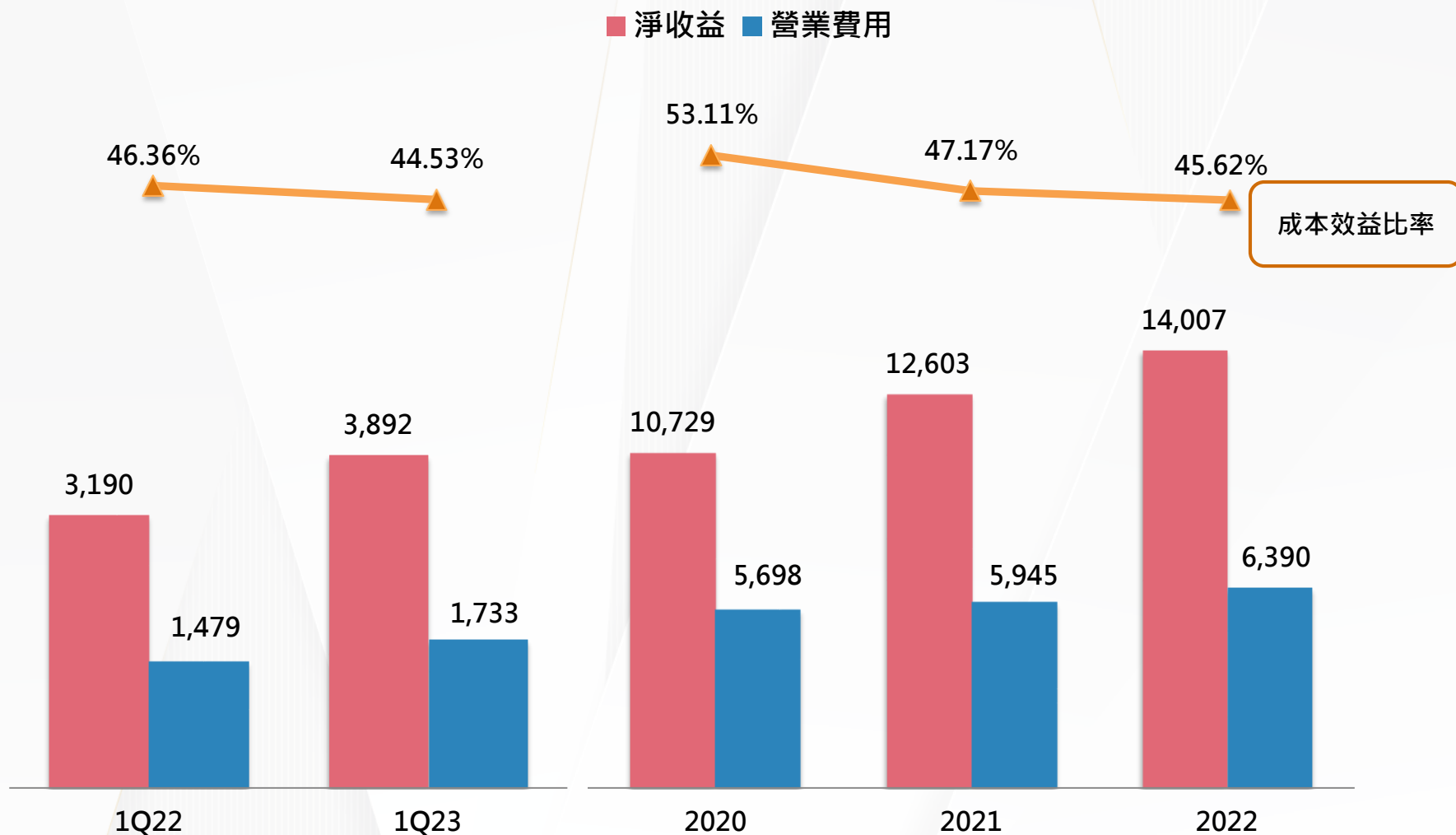
# 銀行淨利息收益率

## NIM及孳息資產均額

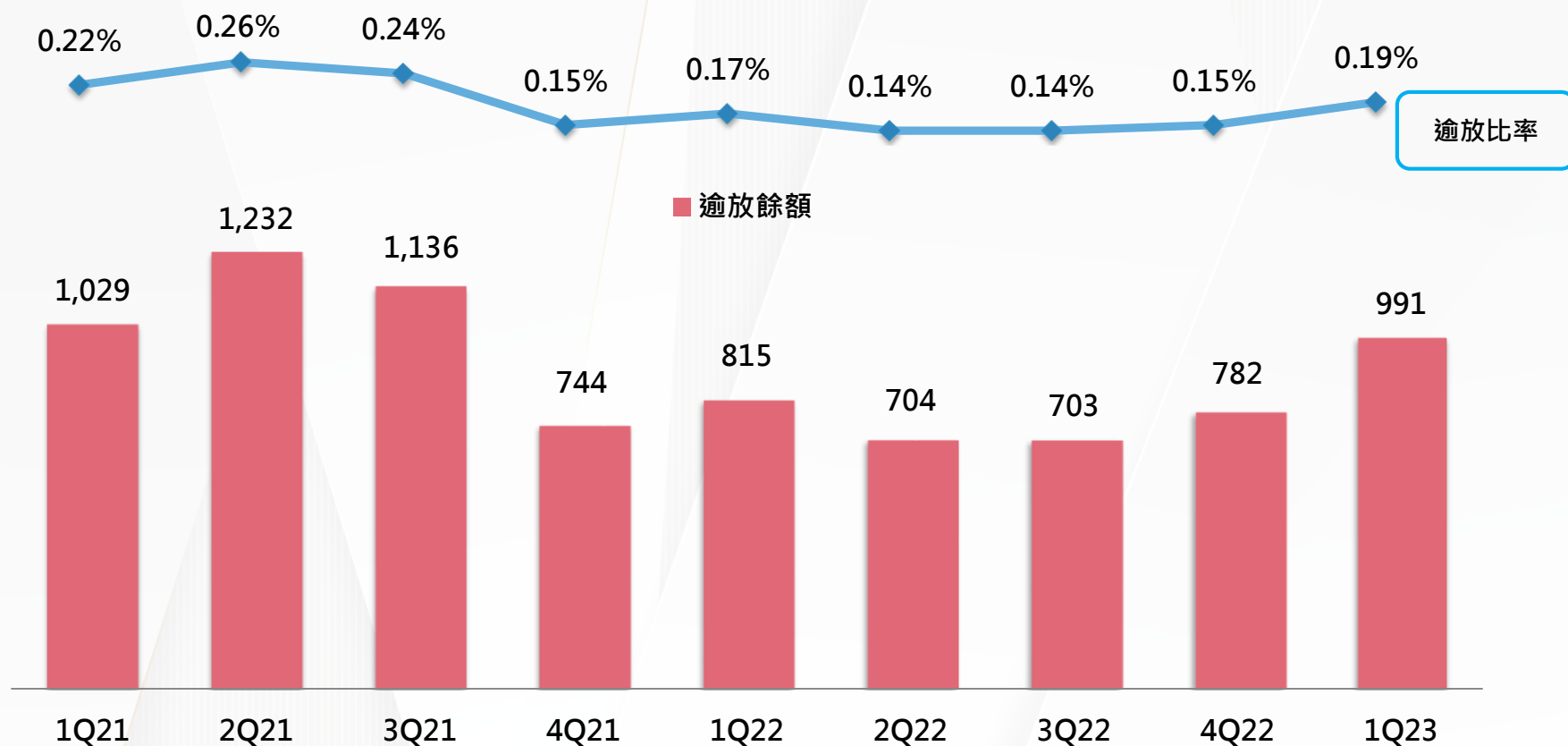


# 銀行營業費用佔淨收益占比

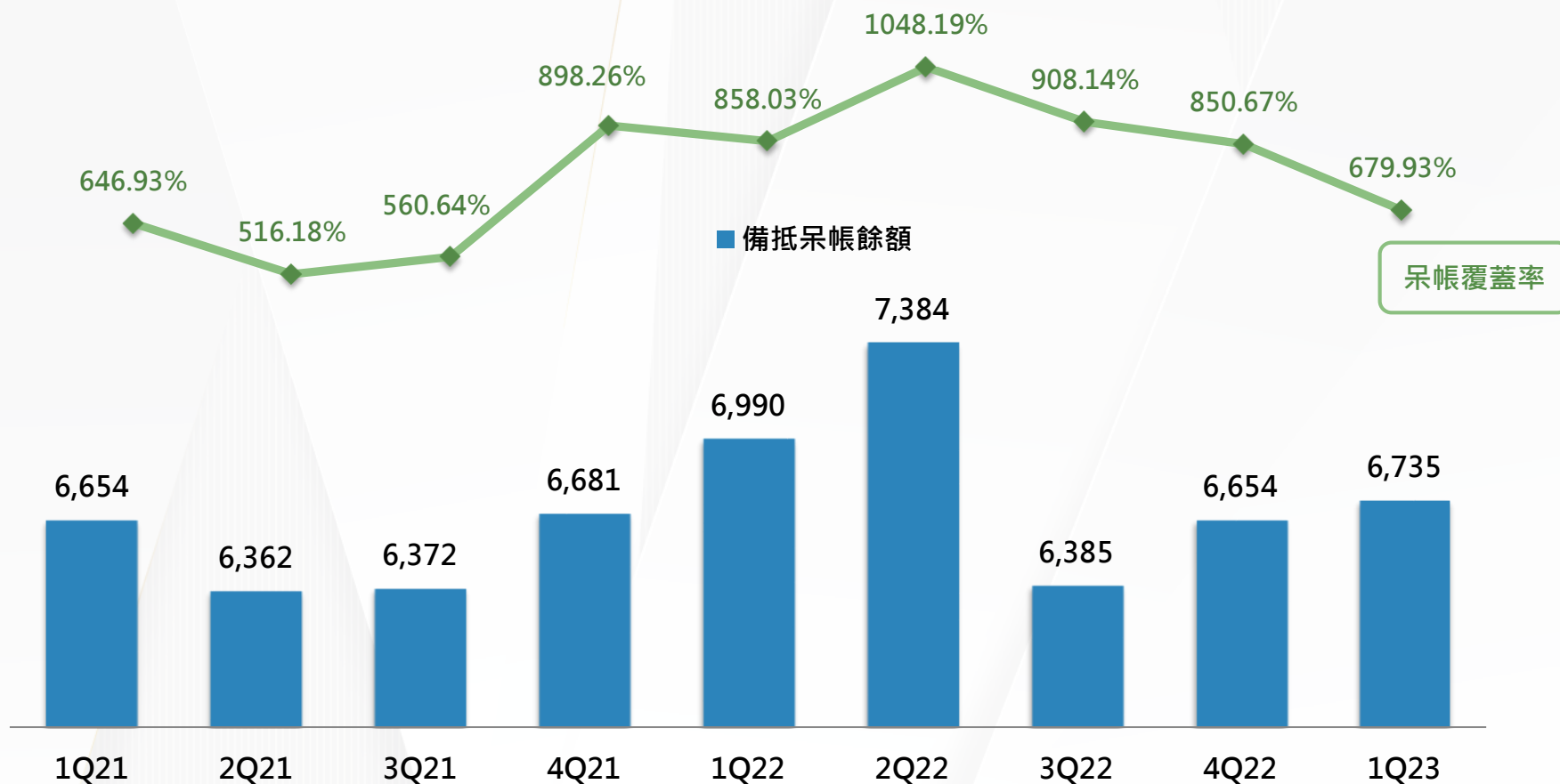
(新臺幣佰萬元)



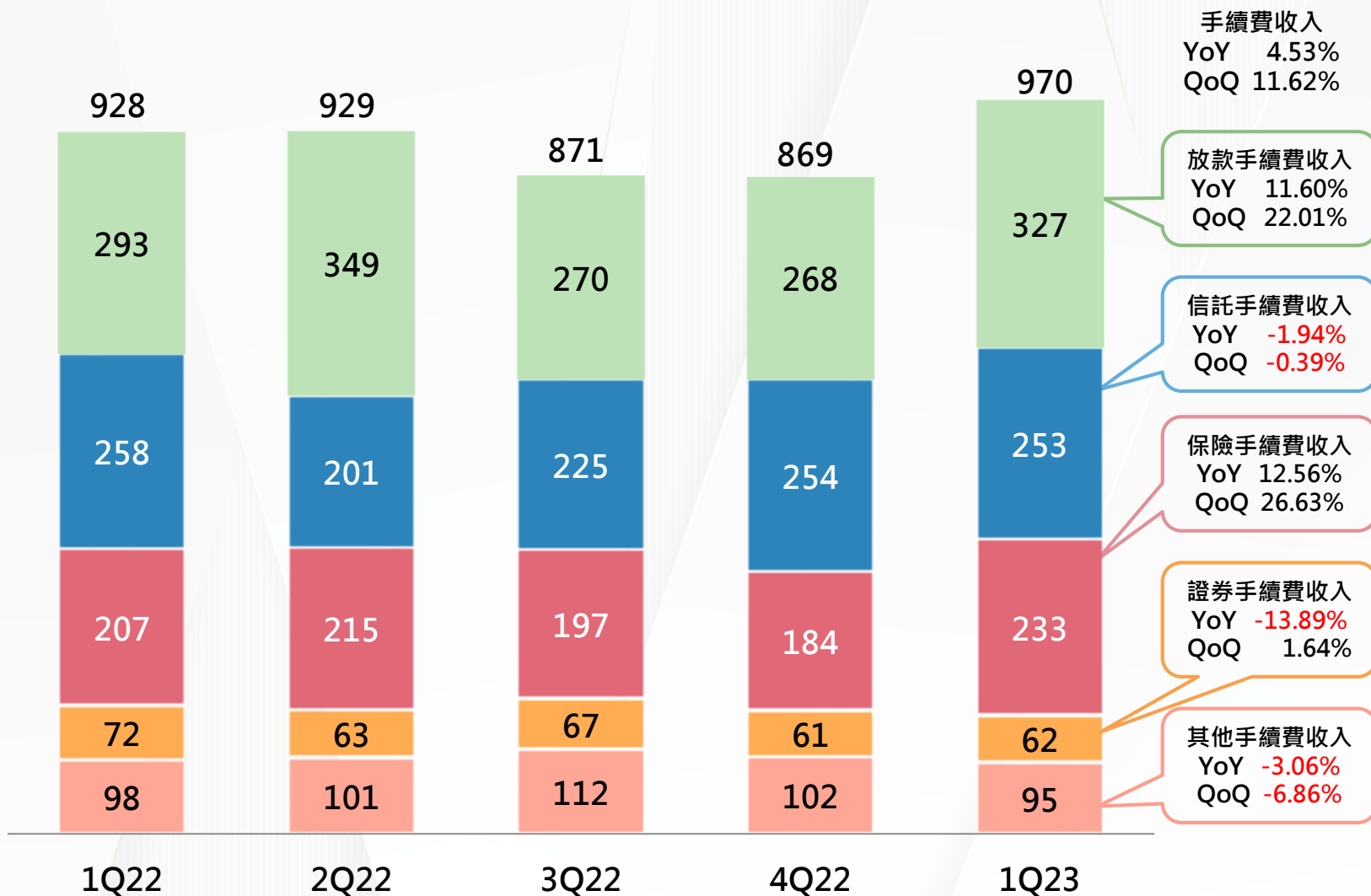
## 逾放比率及逾放餘額



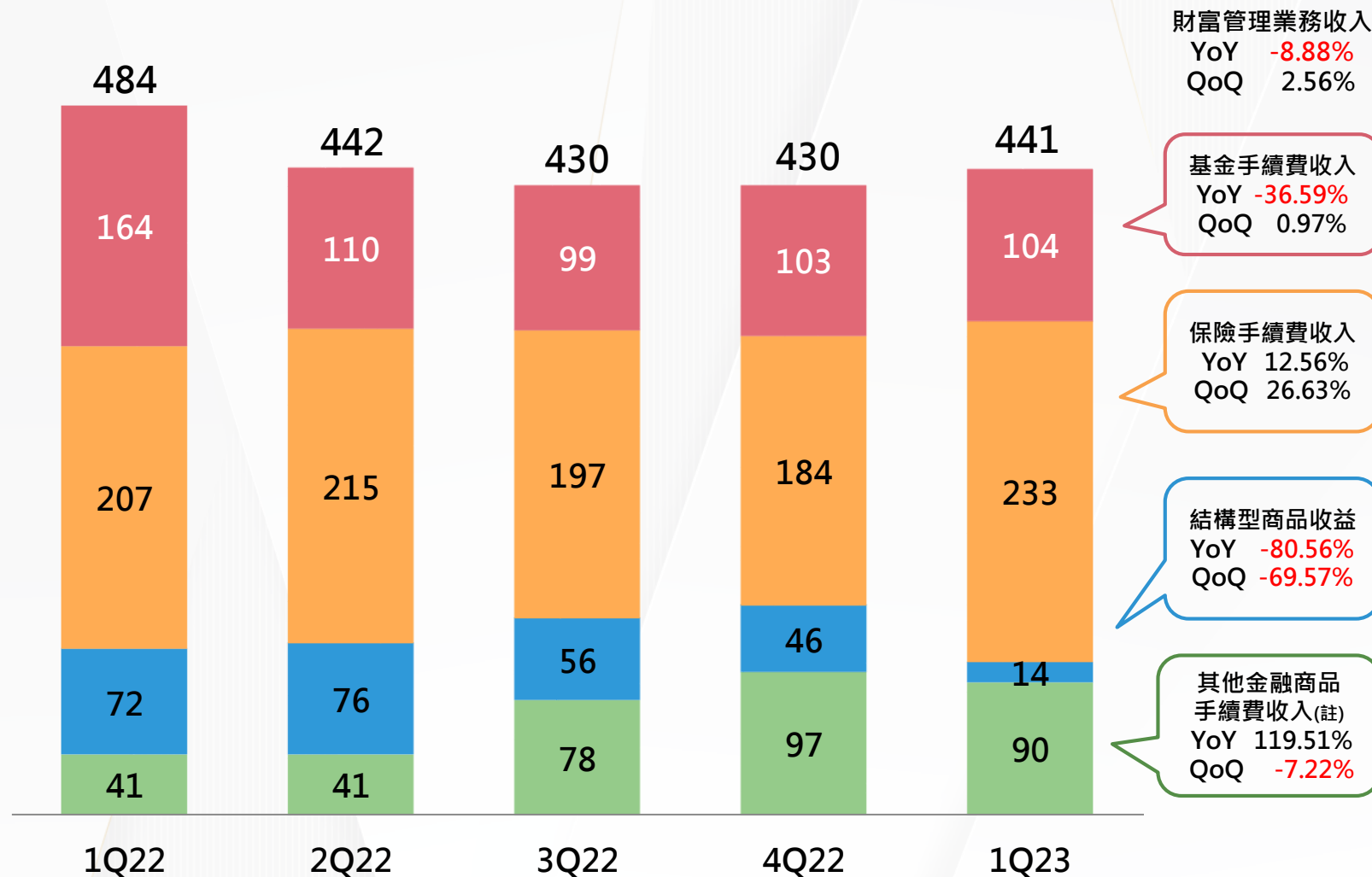
## 呆帳覆蓋率及備抵呆帳餘額



# 手續費收入組合



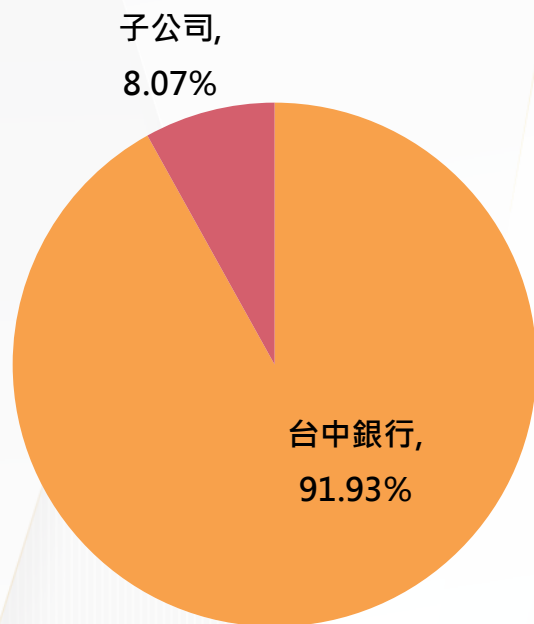
# 財富管理業務收入分佈



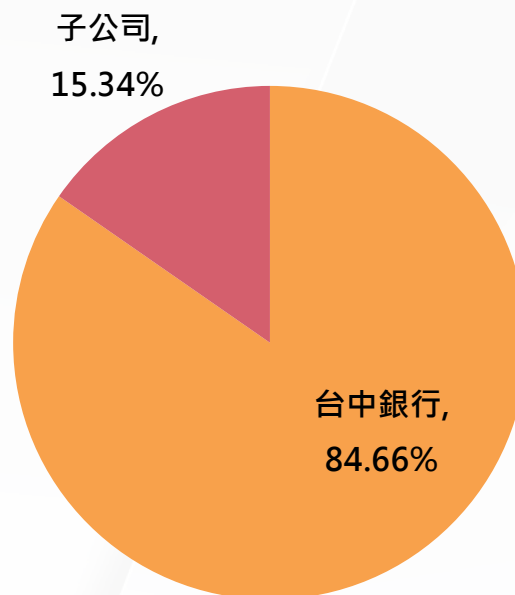
註：其他金融商品係海外債及結構債、ETF及特別股等金融商品

# 子公司收益佔比

稅後淨利	1Q22	1Q23	YoY
台中銀行	1,173	1,247	6.31%
子公司	103	226	119.42%
合計	1,276	1,473	15.44%



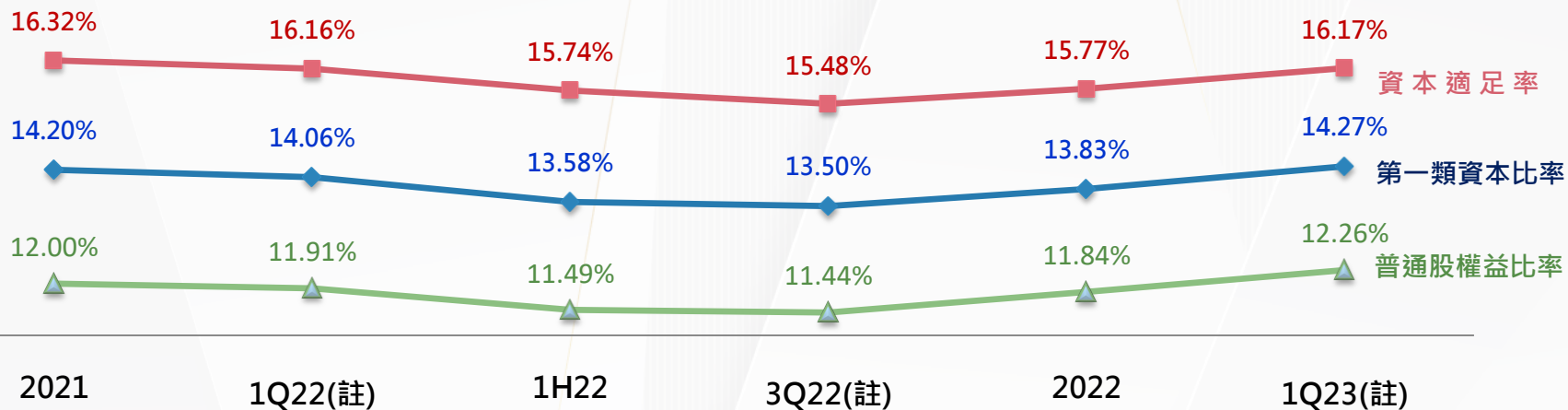
1Q22獲利組合



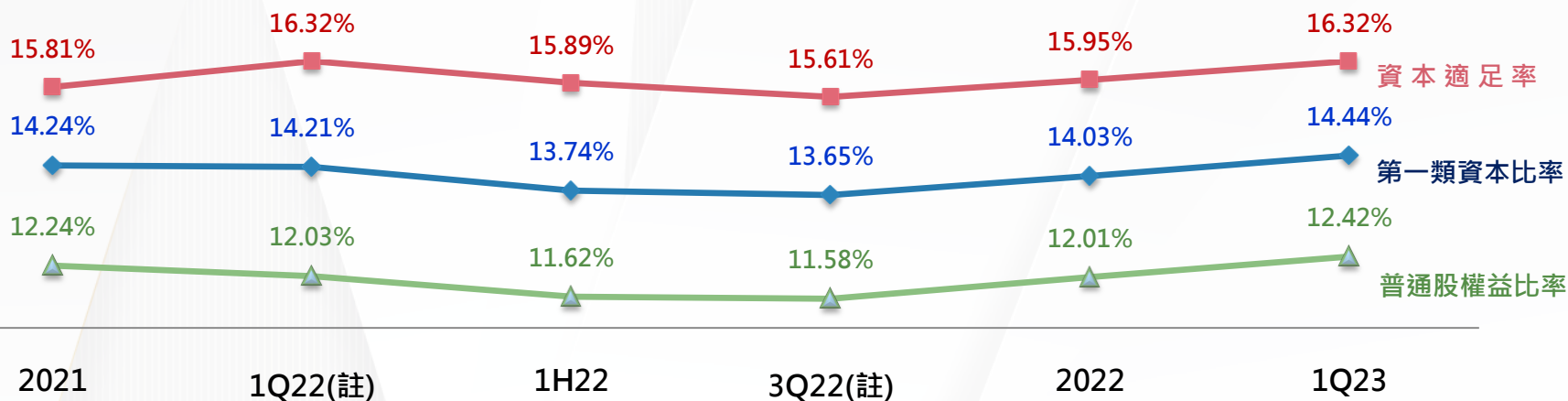
1Q23獲利組合

# 資本適足性

## 合併



## 個體



註：為自結數，未經會計師複核。



# 目錄

- 營運摘要
- 營運概況
- 財務資訊
- 附錄

# 台中銀行簡明資產負債表(個體)



(新臺幣佰萬元)

	2020	2021	2022	1Q23	YTD
<b>資產</b>					
現金及存放銀行同業	51,588	55,821	65,306	62,594	-4.15%
金融商品投資	195,628	201,027	188,991	196,157	3.79%
貼現及放款-淨額	455,442	478,441	512,879	507,496	-1.05%
應收款項-淨額	3,546	3,176	3,245	3,579	10.29%
採用權益法之投資-淨額	5,440	6,064	6,043	6,279	3.91%
不動產及設備-淨額	12,277	13,708	16,216	16,912	4.29%
其他資產	3,755	4,101	3,925	3,904	-0.54%
<b>資產總計</b>	<b>727,676</b>	<b>762,338</b>	<b>796,605</b>	<b>796,921</b>	<b>0.04%</b>
<b>負債</b>					
存款及匯款	638,274	661,383	685,335	685,689	0.05%
其他負債	32,080	37,495	42,040	39,908	-5.07%
<b>負債總計</b>	<b>670,354</b>	<b>698,878</b>	<b>727,375</b>	<b>725,597</b>	<b>-0.24%</b>
<b>權益總計</b>	<b>57,322</b>	<b>63,460</b>	<b>69,230</b>	<b>71,324</b>	<b>3.02%</b>
<b>負債及權益總計</b>	<b>727,676</b>	<b>762,338</b>	<b>796,605</b>	<b>796,921</b>	<b>0.04%</b>

# 台中銀行簡明綜合損益表(個體)



(新臺幣佰萬元)

	2020	2021	2022	1Q22	1Q23	YoY
利息淨收益	7,848	8,696	10,221	2,272	2,633	15.89%
手續費淨收益	2,117	2,482	2,495	654	656	0.31%
其他淨收益	764	1,425	1,291	264	603	128.41%
淨收益合計	10,729	12,603	14,007	3,190	3,892	22.01%
營業費用	(5,698)	(5,945)	(6,390)	(1,479)	(1,733)	17.17%
提存前盈餘	5,031	6,658	7,617	1,711	2,159	26.18%
呆帳費用	(366)	(1,204)	(1,145)	(180)	(425)	136.11%
繼續營業單位稅前淨利	4,665	5,454	6,472	1,531	1,734	13.26%
所得稅費用	(639)	(658)	(1,128)	(255)	(261)	2.35%
本年度稅後淨利	4,026	4,796	5,344	1,276	1,473	15.44%
其他綜合損益[註]	448	88	(1,414)	(168)	621	469.64%
本年度綜合損益總額	4,474	4,884	3,930	1,108	2,094	88.99%

註1：2022年其他綜合損益-1,414佰萬元主要為透過其他綜合損益按公允價值衡量之債務工具損益-1,390佰萬元。

註2：2023年第一季其他綜合損益621佰萬元主要為透過其他綜合損益按公允價值衡量之債務工具損益370佰萬元及透過其他綜合損益按公允價值衡量之權益工具評價損益265佰萬元。

# 台中銀行簡明資產負債表(合併)



(新臺幣佰萬元)

	2020	2021	2022	1Q23	YTD
<b>資產</b>					
現金及存放銀行同業	52,081	56,159	66,682	64,060	-3.93%
金融商品投資	197,275	202,664	190,639	198,081	3.90%
貼現及放款-淨額	456,541	479,806	514,113	508,772	-1.04%
應收款項-淨額	13,484	14,352	14,435	15,819	9.59%
採用權益法之投資-淨額	163	165	172	172	-
不動產及設備-淨額	12,333	13,755	16,256	16,950	4.27%
其他資產	4,893	5,777	5,666	5,478	-3.32%
<b>資產總計</b>	<b>736,770</b>	<b>772,678</b>	<b>807,963</b>	<b>809,332</b>	<b>0.17%</b>
<b>負債</b>					
存款及匯款	636,589	659,116	683,104	683,601	0.07%
其他負債	42,859	50,102	55,629	54,408	-2.19%
<b>負債總計</b>	<b>679,448</b>	<b>709,218</b>	<b>738,733</b>	<b>738,009</b>	<b>-0.10%</b>
<b>權益總計</b>	<b>57,322</b>	<b>63,460</b>	<b>69,230</b>	<b>71,323</b>	<b>3.02%</b>
<b>負債及權益總計</b>	<b>736,770</b>	<b>772,678</b>	<b>807,963</b>	<b>809,332</b>	<b>0.17%</b>

# 台中銀行簡明綜合損益表(合併)



(新臺幣佰萬元)

	2020	2021	2022	1Q22	1Q23	YoY
利息淨收益	8,279	9,278	10,775	2,418	2,757	14.02%
手續費淨收益	2,906	3,375	3,317	863	893	3.48%
其他淨收益	459	1,069	925	156	499	219.87%
淨收益合計	11,644	13,722	15,017	3,437	4,149	20.72%
營業費用	(6,366)	(6,784)	(7,164)	(1,657)	(1,942)	17.20%
提存前盈餘	5,278	6,938	7,853	1,780	2,207	23.99%
呆帳費用	(519)	(1,369)	(1,253)	(218)	(438)	100.92%
繼續營業單位稅前淨利	4,759	5,569	6,600	1,562	1,769	13.25%
所得稅費用	(733)	(773)	(1,256)	(286)	(296)	3.50%
本年度稅後淨利	4,026	4,796	5,344	1,276	1,473	15.44%
其他綜合損益[註]	448	88	(1,414)	(168)	621	469.64%
本年度綜合損益總額	4,474	4,884	3,930	1,108	2,094	88.99%

註：同P.27註解。

# 目錄

- 營運摘要
- 營運概況
- 財務資訊
- 附錄

# 2023年信用評等

日期：2023.3.31

Fitch Ratings	長期	短期	展望
國內評等	A (tw)	F1 (tw)	穩定
國際評等	BBB-	F3	穩定
個別實力評等		bbb-	

- **致力推行智慧財產管理再次獲經濟部工業局頒發TIPS-A級(2016版)驗證**

為達成各項評鑑指標，落實公司治理法規遵循，台中銀行自2021年導入TIPS制度起，已連續兩年獲頒TIPS-A級(2016版)驗證，致力推行智慧財產管理之成果備受肯定。企業或機構申請TIPS驗證，是由公正、客觀、專業之資深專家擔任評核委員進行書面或實地智慧財產管理之驗證，通過A級驗證以上者，可獲得經濟部工業局核發之TIPS驗證登錄證書，以表彰智慧財產管理制度能力，112年全台擁有A級驗證的企業為93家。



- **榮獲中小企業信用保證融資業務績優金融機構  
「綠色授信推動獎」**

本行響應金管會「綠色金融行動方案3.0」，積極推動綠色授信，經信保基金評審後，獲頒2022中小企業信用保證融資業務績優金融機構「綠色授信推動獎」。

隨著環境汙染及氣候變遷等議題逐漸受到世界各國重視，永續發展成為當前全球經濟轉型的首要目標。本行近年致力於推動綠色金融，透過中小企業信用保證基金，強化對綠色授信之廣度與深度，除再生能源設備建置外，亦積極協助產業轉型、促進汙染防治及興建綠建築等，引導企業重視環境、社會及公司治理（ESG）議題，型塑產業追求永續發展的良性循環。

Thanks for your  
listening!

